Veränderungen von Klimaverhalten und Einstellungen nach dem Schulabschluss

Mit dem gesellschaftlichen Ziel, ökologisch nachhaltigere Lebensstile anzunehmen, sind Verhaltensänderungen in verschiedenen Konsumbereichen des privaten Lebens verbunden. Der Übergang von der Schule in die Arbeitswelt oder eine weiterführende Ausbildung bedeutet einen biografischen Umbruch für junge Menschen, in dem das eigene Verhalten grundlegend reflektiert und verändert werden kann.
Junge Menschen werden bald als erwachsene Bürger*innen und Entscheidungsträger*innen die Gesellschaft von morgen gestalten.

Dieses Factsheet zeigt Verhaltensänderungen im Klimaverhalten während des Jahres nach dem Schulabschluss auf. Die Erhebung ist Teil des Projekts SPILLOVER, das aus Mitteln des Klima- und Energiefonds gefördert und im Rahmen des Austrian Climate Research Programme durchgeführt wurde. Mehr Informationen dazu unter: spillover.joanneum.at/

Details zur Befragung

Was? - Erste Befragungswelle vor dem Schulabschluss
- Zweite Befragungswelle ein Jahr nach dem Schulabschluss

Wer? 136 Schulabsolvent*innen in der Steiermark und in Tirol

Wie? Längsschnitt-Befragung mittels standardisiertem Online-Fragebogen

Wann? - Februar bis Mai 2020
- März bis April 2021

Sämtliche Angaben der Befragung beruhen auf Selbsteinschätzungen der jungen Menschen. Der Befragungszeitraum überlappte mit der Covid-19 Krise, daher können die Ergebnisse verzerrt sein.

Kontaktperson für Rückfragen Dr. Sebastian Seebauer
sebastian.seebauer@joanneum.at
0316 – 876 7654

Verfasst von Viktoria Kofler, BSc

JOANNEUM RESEARCH LIFE
powered by klima+ energie fonds

Was haben junge Menschen nach dem Schulabschluss erlebt?

Das Jahr nach der Matura ist eine typische Übergangsphase, in der junge Menschen in einem kurzen Zeitraum von vielen verschiedenen Lebensereignissen betroffen sein können.

Welche Lebensereignisse hast du erlebt?

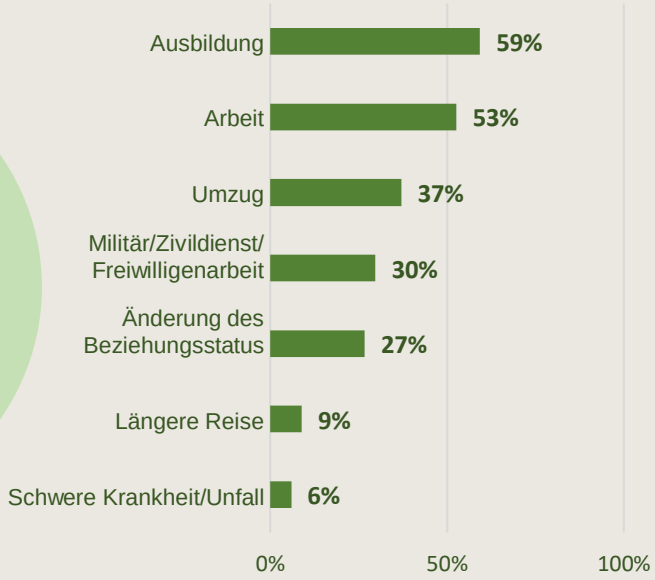

Im Durchschnitt erlebten die jungen Menschen **2,1 Lebensereignisse** innerhalb des Jahres nach dem Schulabschluss.

Wie sehr haben die Lebensereignisse dein Leben verändert?*

*Hier ist der Mittelwert aller Befragten angegeben

1=Alles ist gleich geblieben
5=Alles hat sich verändert

Wie sehr hat Covid-19 deine Entscheidungen in Bezug auf Lebensereignisse beeinflusst?*

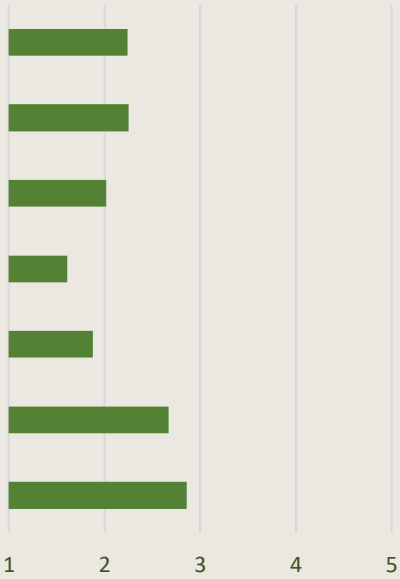

1=Covid-19 hat mich überhaupt nicht beeinflusst
5=Ich habe das nur wegen Covid-19 gemacht

Wie veränderte sich das Klima-verhalten nach dem Schulabschluss?

Konsum hat viele Facetten im Alltag: Ernährung, Kaufverhalten, Warmwasser, Abfall, Mobilität, Heizen, Stromverhalten und andere Konsumbereiche tragen unterschiedlich zum persönlichen CO_2-Fußabdruck bei.

Klimafreundliche Verhalten werden häufiger*

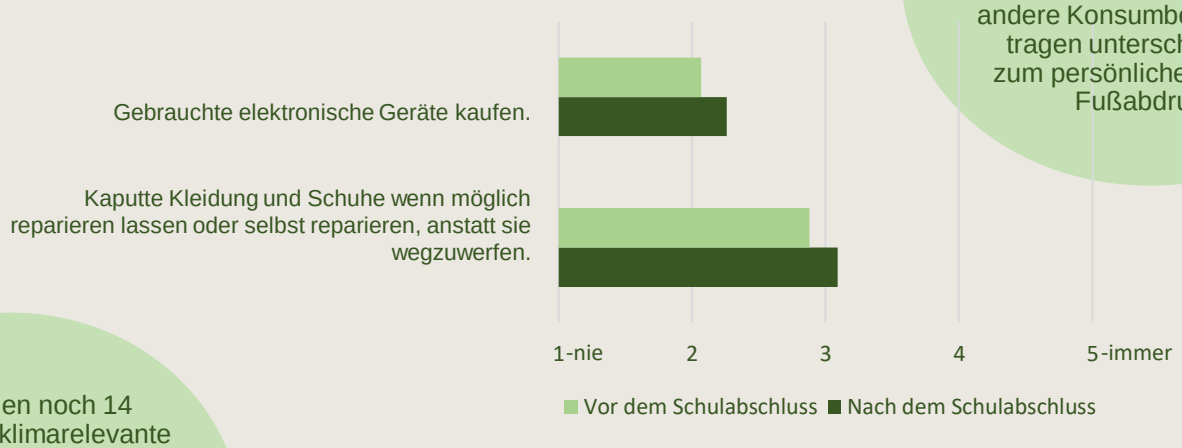

Es wurden noch 14 weitere klimarelevante Verhaltensweisen erhoben, bei denen es jedoch zu keinen statistisch signifikanten Änderungen kam. Diese werden daher nicht abgebildet.

Klimaschädliche Verhalten werden seltener*

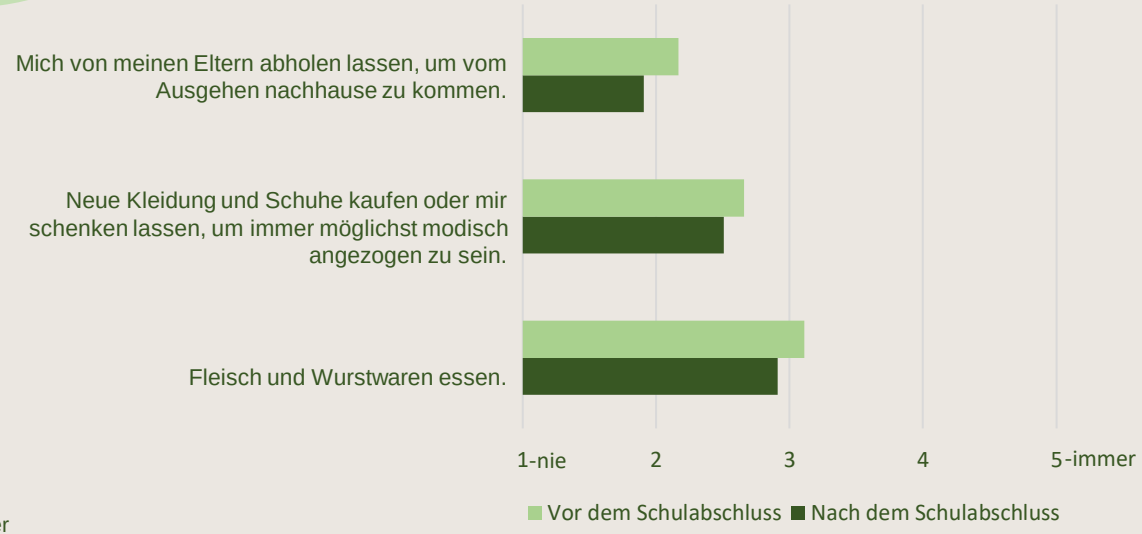

*Hier ist der Mittelwert aller Befragten angegeben

Wie veränderte sich das Mobilitäts-verhalten nach dem Schulabschluss?

Mit welchem Transportmittel bewegst du dich hauptsächlich fort?*

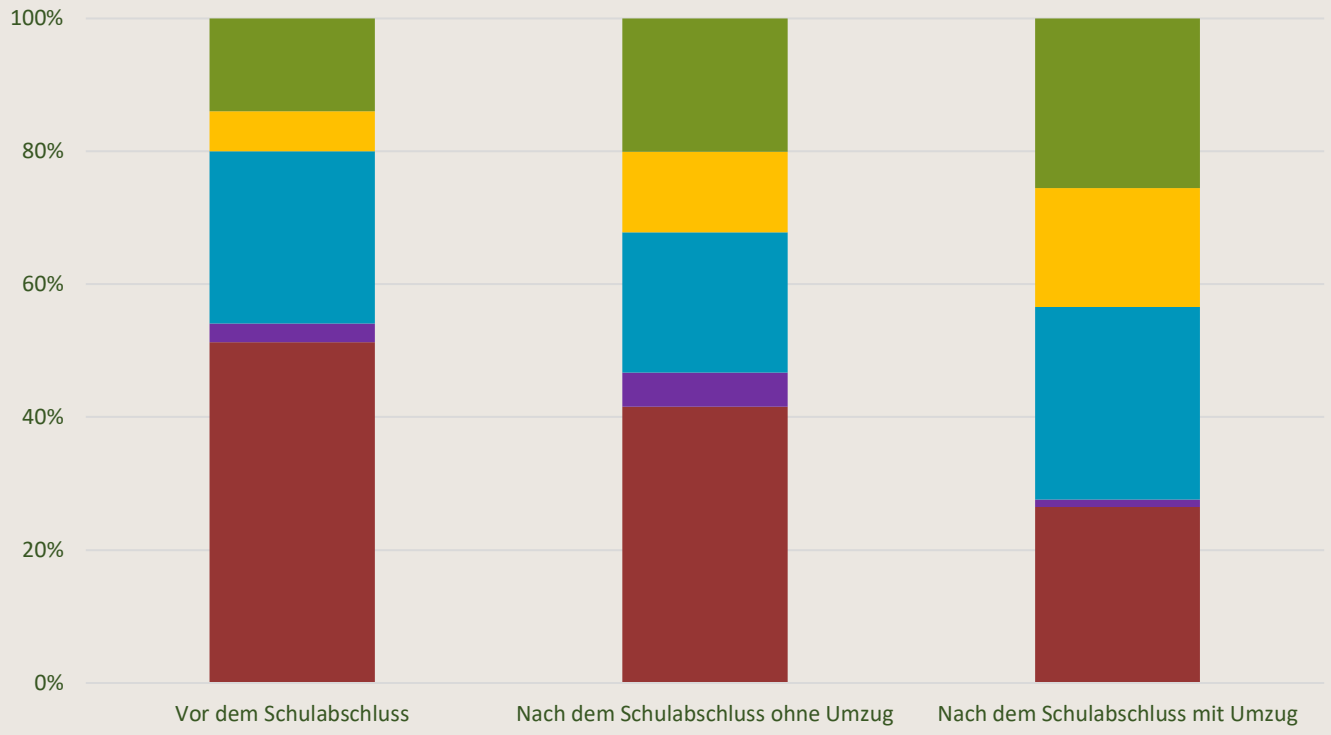

Junge Menschen, die nach dem Schulabschluss umgezogen sind, bewegen sich klimafreundlicher fort als jene, die ihren Wohnort nicht geändert haben.

- Zu Fuß
- Fahrrad
- Öffentlicher Verkehr
- Moped, Motorrad
- Auto

Der Verkehr ist in Österreich für rund 30% des Ausstoßes an Treibhausgasen verantwortlich und der am stärksten ansteigende Sektor.

*Hier ist der Mittelwert aller Befragten angegeben

Wie hat sich die Teilnahme an Diskussionen über Klimaschutz verändert?

Bei der zweiten Befragungswelle haben umweltbewusstere junge Menschen teilgenommen, daher können die Ergebnisse in Richtung stärkeres Engagement verzerrt sein.

Virtuell

-4%*

Ich beteilige mich an Online-Diskussionen über den Klimaschutz.

Ein Jahr später ist die Teilnahme an virtuellen und physischen Diskussionen um 4% bzw. 10% gesunken. Online-Petitionen werden nun jedoch um 9% öfter unterschrieben als während der Schulzeit.

+9%*

Ich unterschreibe Online-Petitionen für den Klimaschutz.

Physisch

Ich diskutiere in persönlichen Gesprächen über den Klimaschutz.

-10%*

Engagieren

Ich verteile Infomaterialien von NGOs zum Thema Klimaschutz.

+/-0%*

Ich bin Mitglied einer NGO, die sich für den Klimaschutz einsetzt.

+/- 0%*

Ich bin Mitglied einer Partei, die sich für den Klimaschutz einsetzt.

+/- 0%*

Ja

Nein

Bei anderen Formen des Engagements kam es zu keinen statistisch signifikanten Veränderungen.

*Hier ist der prozentuale Unterschied der Antwort „Ja“ zum Vorjahr angegeben

Wie veränderte sich der persönliche CO_2-Fußabdruck nach dem Schulabschluss?

Bei der Berechnung des persönlichen CO_2-Fußabdrucks fließt z.B. die Anzahl an Flugreisen, die Nutzung elektrischer Geräte und der Fleischkonsum ein. Der Fußabdruck wird in kg CO_2 Äquivalente pro Jahr berechnet.
Zum persönlichen CO_2-Fußabdruck kommen für jede*n Österreicher*in noch ca. 5.900 kg CO_2e hinzu. Diese Basisemissionen stammen von der öffentlichen Infrastruktur (Medizin, Verwaltung, Schienen, Straßen, etc.).

7.200 kg CO_2e pro Jahr
Durchschnittsösterreicher*in

Der CO_2-Fußabdruck von Schulabsolvent*innen liegt möglicherweise unter dem österreichischen Durchschnitt, weil sie viele langfristige CO2-intensive Konsumentscheidungen (Hausbau, Kauf eines Autos, etc.) noch nicht getroffen haben.

-55%

Schulabsolvent*innen unterschätzen, wie sehr sie klimafreundlicher als der österreichische Durchschnitt sind: Im Mittel nehmen sie an, dass ihr eigener Fußabdruck nur um 9% geringer als der österreichische Durchschnitt ist.

4.500 kg CO_2e pro Jahr
vor dem Schulabschluss

-27%

Schulabsolvent*innen unterschätzen die Abnahme ihres CO_2-Fußabdrucks: Im Mittel nehmen sie an, dass ihr eigener Fußabdruck im Vergleich zu vor einem Jahr nur um 10% gesunken ist.

3.300 kg CO_2e pro Jahr
nach dem Schulabschluss

2.500 kg CO_2e pro Jahr
maximale Emissionen laut Klimaforschung

Quellenverzeichnis

Seite 4: *https://www.umweltbundesamt.at/klima/treibhausgase*
Icons von *https://icons8.com/* und *https://www.pngwave.com/png-clip-art-digyf*

Seite 6: *https://echoes-project.eu/*